

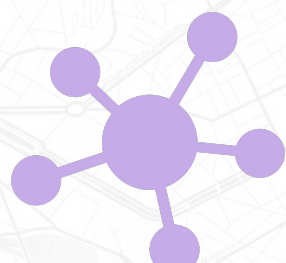
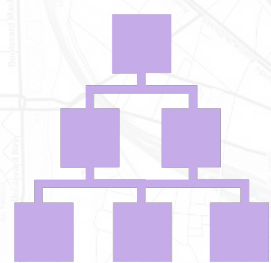
Exempel på visuella **KARTOR**

Exempel på mångsidiga kartor att använda i klassrummet.

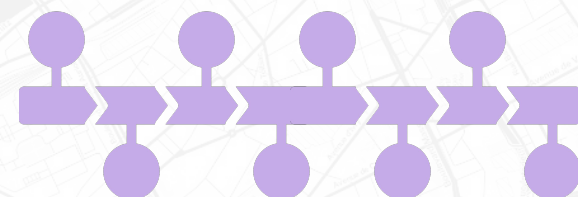


KARTOR


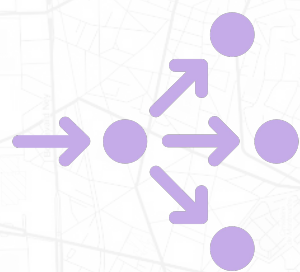
Kartor ger översikt, synliggör samband och visualiserar abstrakta tankar. De avlastar arbetsminnet, ger klassen en gemensam referensram och stöttar läsning och lyssnande.




Träddiagram och mindmaps ger översikt



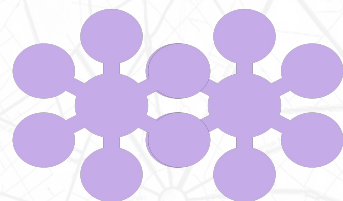

Tidslinjer organiserar kronologiskt



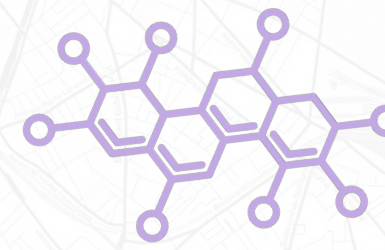

Analysmallar visualiserar orsak & verkan



Textstrukturer kan överblickas visuellt



Venndiagram synliggör likheter och kontraster



Modeller synliggör det osynliga

VAD KAN VARA EN KARTA?

Allt som ger översikt, synliggör samband och visualiserar tankar

Kartor hjälper oss att orientera i kunskapsmassorna, avlastar arbetsminnet, ger klassen en gemensam referensram och stöttar läsning och lyssnande.

De principer som håller samman exemplen i listan är att de alla fokuserar på att ge en översikt och helhetsbild, snarare än att ge detaljerad information.

- Mindmaps, begreppskartor och relationsnätverk som visar hur olika områden hänger samman.
- Innehållsförteckningar som ger översikt över innehållet i en bok.
- Visuella representationer av begrepp och idéer, exempelvis illustrationer och symboler.
- Punktlister, mindmaps och anteckningsscheman inför föreläsningar och läsning.
- Förifyllda analysmallar som ger överblick över ett fenomen och dess delar.
- Översikter över textstrukturer, talmanusmallar och liknande som synliggör den yttre strukturen i text och tal.